
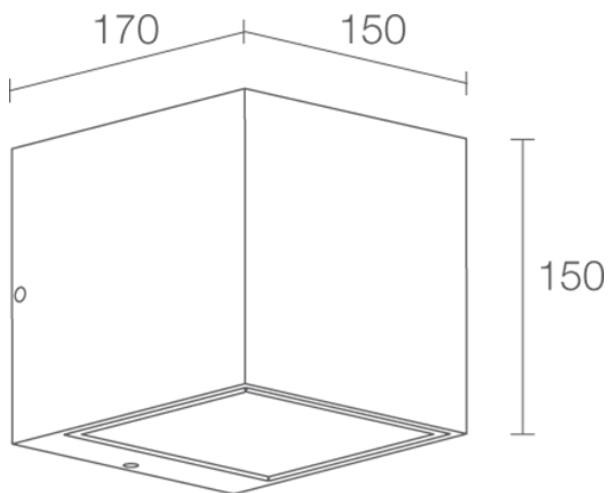











Kocca 3.2

Wandleuchte für den Außenbereich - 15/21/36W 230Vac - mit beidseitigem Lichtaustritt - 170x150x150 mm




Technische Daten








 kg 4,05 IP65 IK06
 



Montageart	Wandleuchte für den Außenbereich, mit beidseitigem Lichtaustritt
Leistungsaufnahme	Optikversion: 21W (10 Power LEDs), 36W (18 Power LEDs); diffuse Version: 15W
Stromversorgung	230Vac
Lichtstrom Lichtquelle	1250 lm (3000K, diffuse Version), 1454 lm (3000K, Optikversion, 21W), 2616 lm (3000K, Optikversion, 36W)

Leuchtenlichtstrom	1262 lm (3000K, 30°, 21W), 2274 lm (3000K, 30°, 36W), 882 lm (3000K, diffuse Version)
Montage	an Oberfläche (Wand)
LED-Anzahl und Art	10, 18 Power LEDs (Optikversion), Power-LED-Matrix (diffuse Version), 1/4 ANSI BIN, 50000h L90 B10 (Ta 25°C)
LED-Farbe	2700K, 3000K, 4000K
Optiken	7°, 10°, 30°, diffus
CRI Farbwiedergabeindex	80
Material Leuchtenkörper	Körper aus Aluminium-Druckguss
Material Leuchtschirm	sandgestrahltes Hartglas mit Siebdruck, extraklar (diffuse Version), transparentes Hartglas mit Siebdruck, extraklar (Optikversion)
Oberflächenausführungen	weiß, grau, anthrazit, Cor-ten
Netzteil	Integriertes Netzteil
Stromkabel	Kabelmuffe für 0,50m-Kabel, H05RN-F 2x0,75 Ø6,3 mm
Schutzart	IP65
Stoßfestigkeitsgrad	IK06
Bemerkungen	Auf Wunsch als DALI- und 0/1-10V-Version erhältlich. Bei Bedarf Abstandshalter in RAL-Finish erhältlich, Ausführung mit Casambi-Lichtsteuerung (über Casambi-App steuerbar) auf Wunsch erhältlich
Status	Verfügbar



L u c e & L i g h t

L&L Luce&Light srl

via Trescalini 5,
36031 Dueville,
Vicenza, Italy

T +39 0444 360571
E lucelight@lucelight.it
W www.lucelight.it